

 DVD/Download

MetatOGGer 3.9.2.0

Редактор тегов

HighSign Alpha Preview 2

Управление ПК жестами мыши

Double Vision 2.0.5.0

Просмотр интернет-телевидения

Nero 9 Essentials

Программа записи

LiveCAD 3D Architecture 2.1

Создание чертежей и схем

Split CHIP MINIPACK

Спецпакет: разделение файлов

Art of Illusion 2.7.2

Программа для 3D-анимации

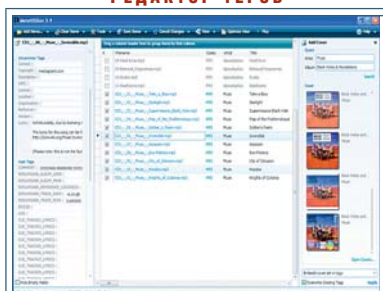
Debut Video Capture 1.43

Видеозахват

# Freeware deluxe

Ежемесячно в свет выходят десятки новых утилит, распространяющихся на некоммерческой основе или с открытыми исходными кодами. В этой рубрике мы расскажем о наиболее интересных бесплатных программах.

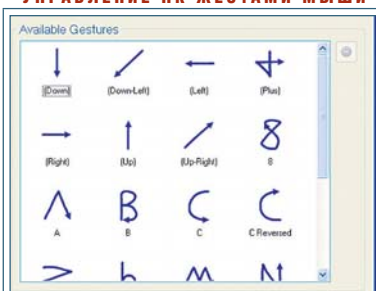
## РЕДАКТОР ТЕГОВ



## 1 METATOGGER 3.9.2.0

ОС ► Windows 2000/XP/Vista  
Язык ► английский

## УПРАВЛЕНИЕ ПК ЖЕСТАМИ МЫШИ



## 2 HIGHSIGN ALPHA PREVIEW 2

ОС ► Windows 2000/XP/Vista  
Язык ► английский

## ПРОСМОТР ИНТЕРНЕТ-ТЕЛЕВИДЕНИЯ



## 3 DOUBLE VISION 2.0.5.0

ОС ► Windows 2000/XP/Vista  
Язык ► английский

## Правильная фонотека

Любая музыкальная коллекция постепенно разрастается и вместе с этим становится более беспорядочной: появляются неизвестные треки, дубликаты записей, аудиофайлы без тегов и прочее. Привести все данные к единому знаменателю поможет утилита MetatOGGer. Она позволяет добавлять или изменять теги в пакетном режиме как вручную, так и автоматически, искать в Интернете обложки альбомов и скачивать их, загружать тексты песен и многое другое. Но самая интересная функция программы заключается в том, что MetatOGGer может идентифицировать неизвестные треки, используя метод сравнения аудиохарактеристик файла с данными своей базы.

■ [www.luminescence-software.org](http://www.luminescence-software.org)

## Взмах мыши

Компьютерная мышь как манипулятор может гораздо больше, чем принято считать. Чего стоит только управление с помощью жестов: «росчерком» курсора вы можете запустить программу, свернуть окно или выполнить действие в программе, например сохранить проект в файл. Однако без установки дополнительного ПО не обойтись — одной из лучших бесплатных программ в этом классе мы считаем HighSign. В нее заложен набор жестов и инструкция для использования возможностей утилиты в различных приложениях. Кроме того, можно самостоятельно добавлять жесты или изменить существующие.

■ <http://highsign.codeplex.com>

## Призрачное видео

Хотите просматривать онлайн-видео без отрыва от работы на компьютере? Нет ничего проще: установите программу Double Vision — и вам не придется жертвовать свободным пространством монитора, выбирая между окном активного приложения и браузером. Просматривая онлайн-видео в программе Double Vision, вы в любой момент можете нажать кнопку с одноименным названием «DoubleVision!», при этом все открытые окна на Рабочем столе станут полупрозрачными. Таким образом, вы сможете одновременно, например, следить за развитием сюжета фильма и набирать текст. В программе реализована система поиска по самым популярным онлайн-видеосервисам.

■ [www.godoublevision.com](http://www.godoublevision.com)

ФОТО: КОМПЬЮТЕРСВОЙДЕЛЕТ

## Обратите внимание

Эти бесплатные программы также можно найти на CHIP DVD/Download.

### PhotoBasic

В мире существует так много толковых и при этом бесплатных редакторов растровой графики, например PhotoBasic, что невольно удивляешься существованию платных аналогов.

### TVersity

К любому файлу, хранящемуся на вашем компьютере, можно получить доступ, используя, скажем, смартфон, из любой точки мира, где есть Интернет. Скажете, что это фантастика? Нет — всего лишь результат работы программы TVersity.

### Graffiti Studio

Научиться искусству граффити, не пачкая при этом стены и транспорт родного города, поможет Graffiti Studio. Программа позволяет рисовать виртуальным баллончиком на различных поверхностях. И никто не осудит вас за вандализм.

### ПРОГРАММА ЗАПИСИ



#### 4 NERO 9 ESSENTIALS

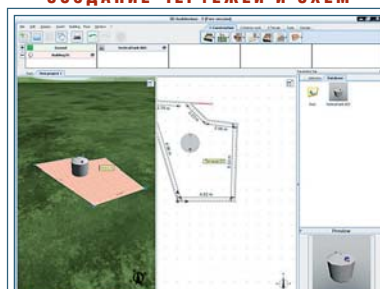
ОС ► Windows 2000/XP/Vista  
Язык ► английский

## Умному достаточно

Утилиты семейства Nero уже достаточно давно считаются де-факто стандартом в области записи дисков, а их дистрибутивы с каждым релизом обрастают новыми дополнительными функциональными возможностями. В отличие от других редакций, бесплатная версия Nero 9 Essentials позволяет выполнять всего две задачи — запись данных на диск и копирование диска. Это самые важные операции, которых многим пользователям будет достаточно.

■ [www.nero.com/rus](http://www.nero.com/rus)

### СОЗДАНИЕ ЧЕРТЕЖЕЙ И СХЕМ



#### 5 LIVECAD 3D ARCHITECTURE 2

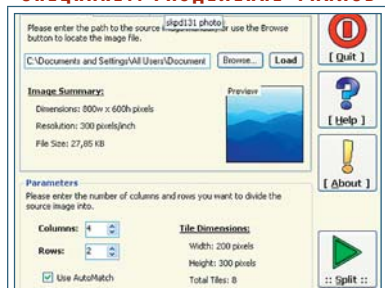
ОС ► Windows 2000/XP/Vista  
Язык ► английский

## Бытовой САПР

Даже не имея глубоких познаний в области трехмерного моделирования, с помощью LiveCAD 3D Architecture вы сможете воссоздать будущий вид вашей квартиры или дачного участка вплоть до мельчайших деталей. В арсенале программы имеется набор мощных инструментов для генерации поверхностей и объектов интерьера, а самое главное — множество средств автоматизации. Программа сама подгонит все размеры и подберет положение элементов.

■ [www.livecad.net](http://www.livecad.net)

### СПЕЦПАКЕТ: РАЗДЕЛЕНИЕ ФАЙЛОВ



#### 6 SPLIT CHIP MINIPACK

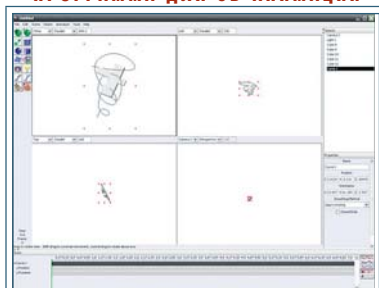
ОС ► Windows 2000/XP/Vista  
Язык ► английский

## Деление и умножение

Этот небольшой набор программ мы посвятили проблеме разделения файлов на части, а также документов на отдельные страницы и элементы. В состав спецпакета вошли три программы. Gsplit — лучший, на наш взгляд, инструмент для разделения файлов по заданному размеру. PDFTools — мощная программа для работы с PDF-файлами, включающая функции создания, склеивания, деления и шифрования. И, наконец, утилита TileMage Image Splitter, позволяющая дробить изображения на нужное количество частей и генерировать HTML-код.

■ [www.ichip.ru](http://www.ichip.ru)

### ПРОГРАММА ДЛЯ 3D-АНИМАЦИИ



#### 7 ART OF ILLUSION 2.7.2

ОС ► Windows 2000/XP/Vista  
Язык ► английский

## Знакомство с 3D

Разработчики Art of Illusion сделали практически невозможное, создав столь мощное средство для трехмерного моделирования и анимации на некоммерческой основе. Программа полностью написана на Java, но при этом работает довольно быстро. На первом этапе через стандартные инструменты создаются объекты, а также устанавливаются источники света и камеры, которые будут фиксировать их. Затем накладываются текстуры и осуществляется сам процесс анимации. В целом все довольно наглядно.

■ [www.artofillusion.org](http://www.artofillusion.org)

### ВИДЕОЗАХВАТ



#### 8 DEBUT VIDEO CAPTURE 1.43

ОС ► Windows 2000/XP/Vista  
Язык ► английский

## Наглядное пособие

Debut Video Capture поможет подготовить запись действий с экрана монитора или веб-камеры и будет полезна при подготовке видеоуроков. Благодаря гибким настройкам формата изображения и уровня его качества здесь одинаково легко подготовить ролик как для деловой презентации, так и друзей из социальной сети. Например, можно вести запись только с определенного участка экрана и автоматически корректировать настройки цвета будущего видео. Помимо этого программа позволяет осуществлять запись с микрофона.

■ [www.nchsoftware.com](http://www.nchsoftware.com)